



ТЕРРИТОРИАЛЬНЫЙ ОРГАН ФЕДЕРАЛЬНОЙ СЛУЖБЫ
ГОСУДАРСТВЕННОЙ СТАТИСТИКИ
ПО НОВОСИБИРСКОЙ ОБЛАСТИ

Оперативные итоги миграционного движения населения Новосибирской области



за январь – апрель 2023 года



ТЕРРИТОРИАЛЬНЫЙ ОРГАН ФЕДЕРАЛЬНОЙ
СЛУЖБЫ ГОСУДАРСТВЕННОЙ СТАТИСТИКИ
ПО НОВОСИБИРСКОЙ ОБЛАСТИ

Оперативные итоги миграции населения

Новосибирской области

за январь – апрель 2023 года

- 01 МИГРАЦИОННОЕ ДВИЖЕНИЕ НАСЕЛЕНИЯ
- 02 ОБЩИЕ ИТОГИ МИГРАЦИИ
- 03 ЧИСЛО ПРИБЫВШИХ
- 04 ЧИСЛО ВЫБЫВШИХ
- 05 МИГРАЦИОННЫЙ ПРИРОСТ/УБЫЛЬ (-)
- 06 МИГРАЦИОННЫЕ ПОТОКИ ПЕРЕДВИЖЕНИЙ
- 07 РАСПРЕДЕЛЕНИЕ МИГРАНТОВ ПО ТИПУ МЕСТНОСТИ
- 08 МИГРАЦИОННЫЙ ОБМЕН

* Ежемесячные данные оперативной статистики

* 2023 год с учетом новых территорий





МИГРАЦИОННОЕ ДВИЖЕНИЕ НАСЕЛЕНИЯ

ЗА ЯНВАРЬ – АПРЕЛЬ 2023 ГОДА, ЧЕЛОВЕК



Прибыло

21,1


▼ 92,6% к январю – апрелю 2022 года



Миграционный
прирост/убыль

+2,8

▼ 84,4% к январю – апрелю 2022 года



Выбыло

18,3

▼ 94,0% к январю – апрелю 2022 года



Сменили место жительства внутри области

8,7

за январь – апрель 2023 года

9,0

за январь – апрель 2022 года





ОБЩИЕ ИТОГИ МИГРАЦИИ

ЧЕЛОВЕК

ЗА ЯНВАРЬ – АПРЕЛЬ 2023 ГОДА

ТЫС. ЧЕЛОВЕК

+2,8

Миграционный прирост/убыль населения

ИЗМЕНЕНИЕ, %

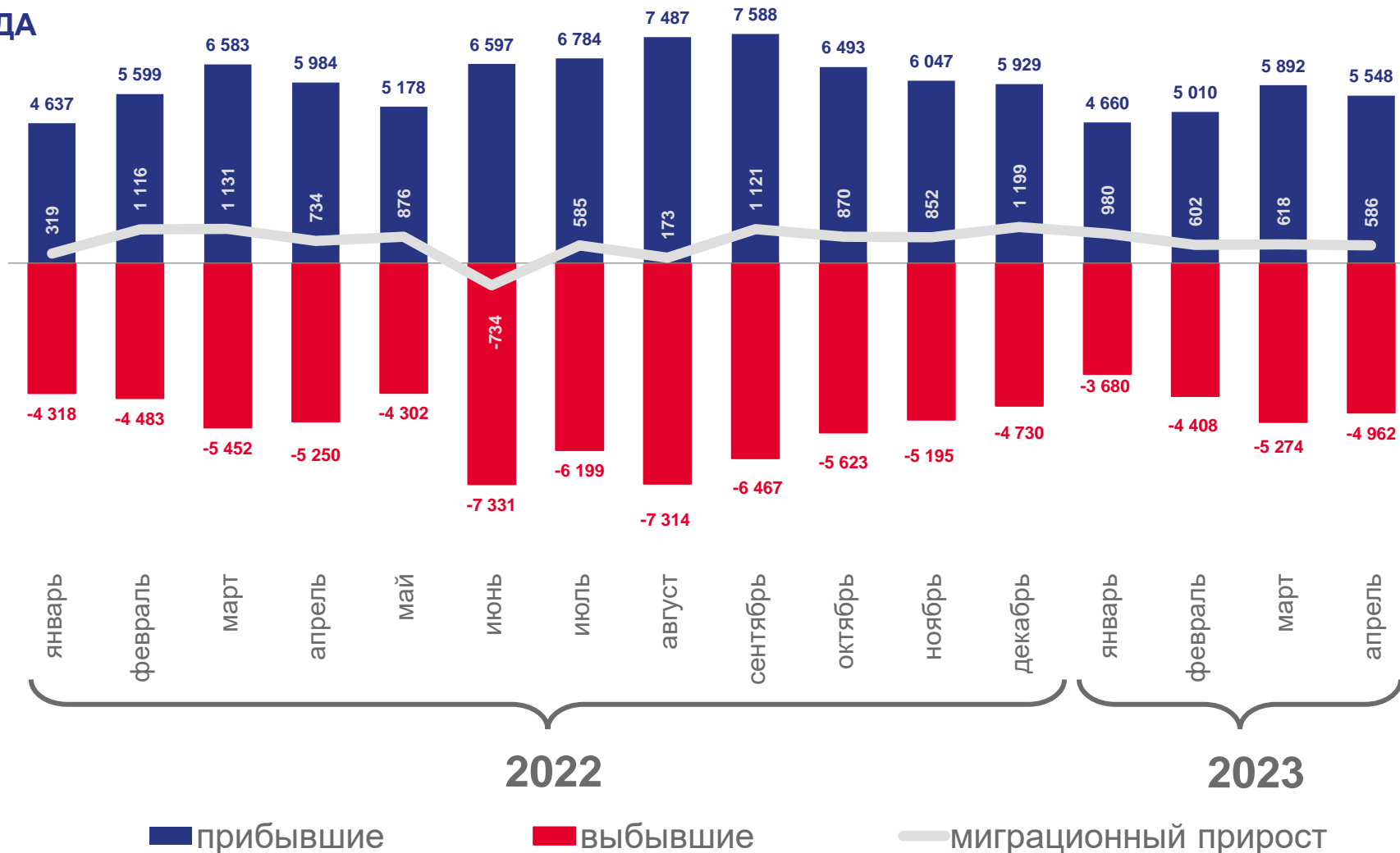
к январю – апрелю 2022 года

-7,4%

числа прибывших

-6,0%

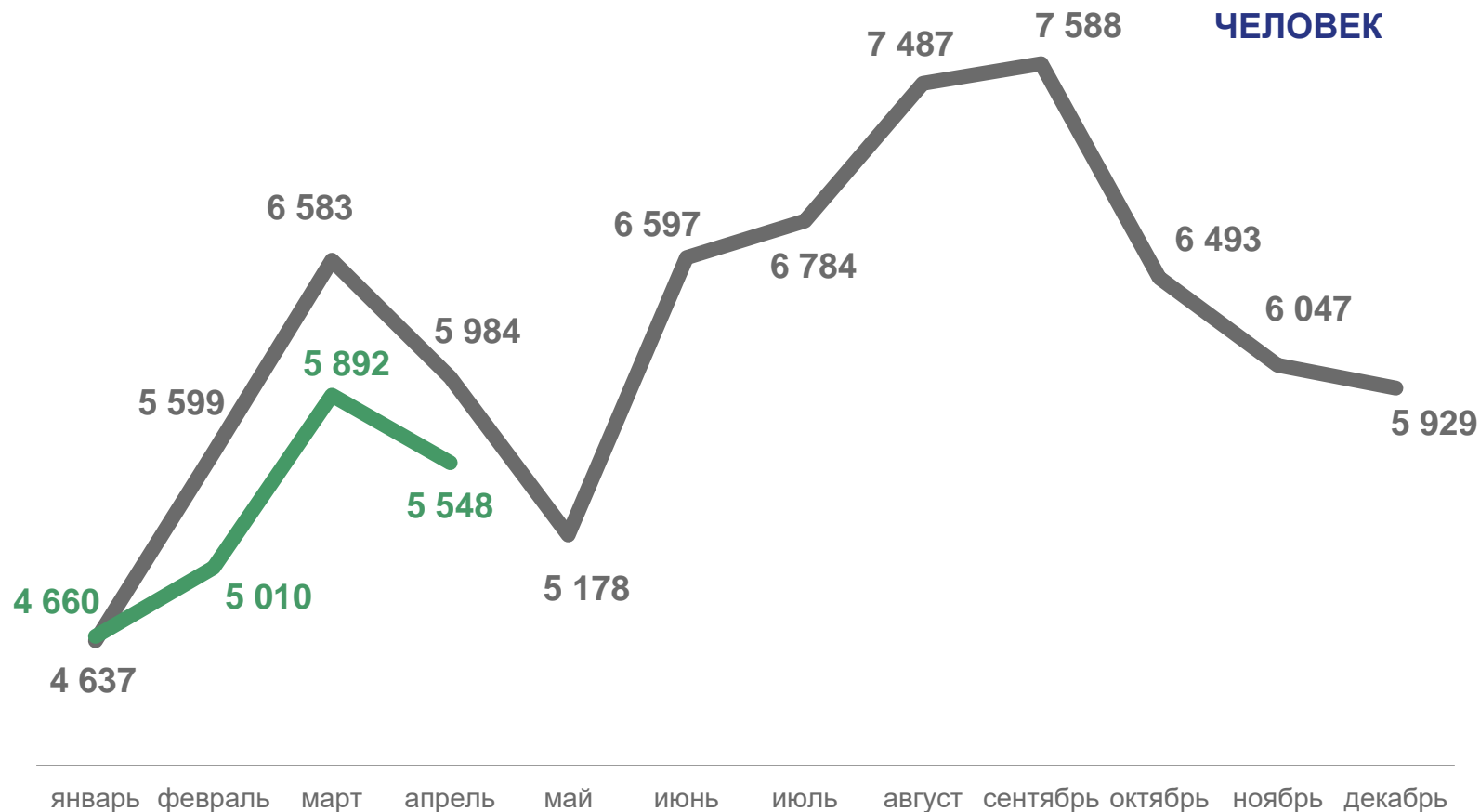
числа выбывших





ЧИСЛО ПРИБЫВШИХ

ЗА ЯНВАРЬ – АПРЕЛЬ 2023 ГОДА




Изменение коэффициента к январю – апрелю 2022 года

-7,4%

2023

2022





ЧИСЛО ВЫБЫВШИХ

ЗА ЯНВАРЬ – АПРЕЛЬ 2023 ГОДА

тыс. человек

18,3

Число выбывших

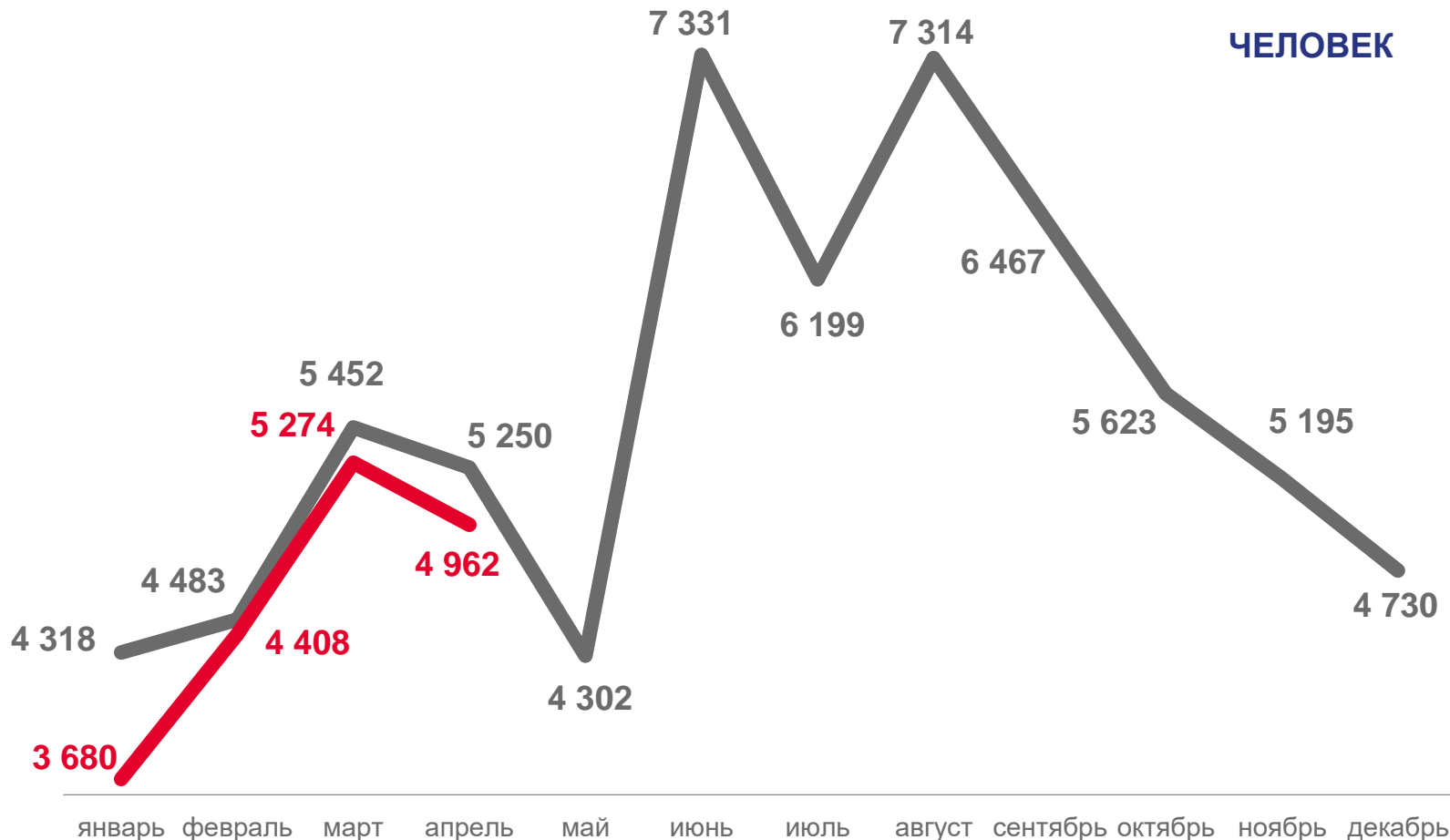
в расчете на 10000 человек населения

199,5‰

Коэффициент выбытия

-6,0%

Изменение коэффициента к январю – апрелю 2022 года



ЧЕЛОВЕК

2023

2022





МИГРАЦИОННЫЙ ПРИРОСТ/УБЫЛЬ(-) ВСЕГО

ЧЕЛОВЕК

ЗА ЯНВАРЬ – АПРЕЛЬ 2023 ГОДА

тыс. человек
2,8

Миграционный прирост/убыль

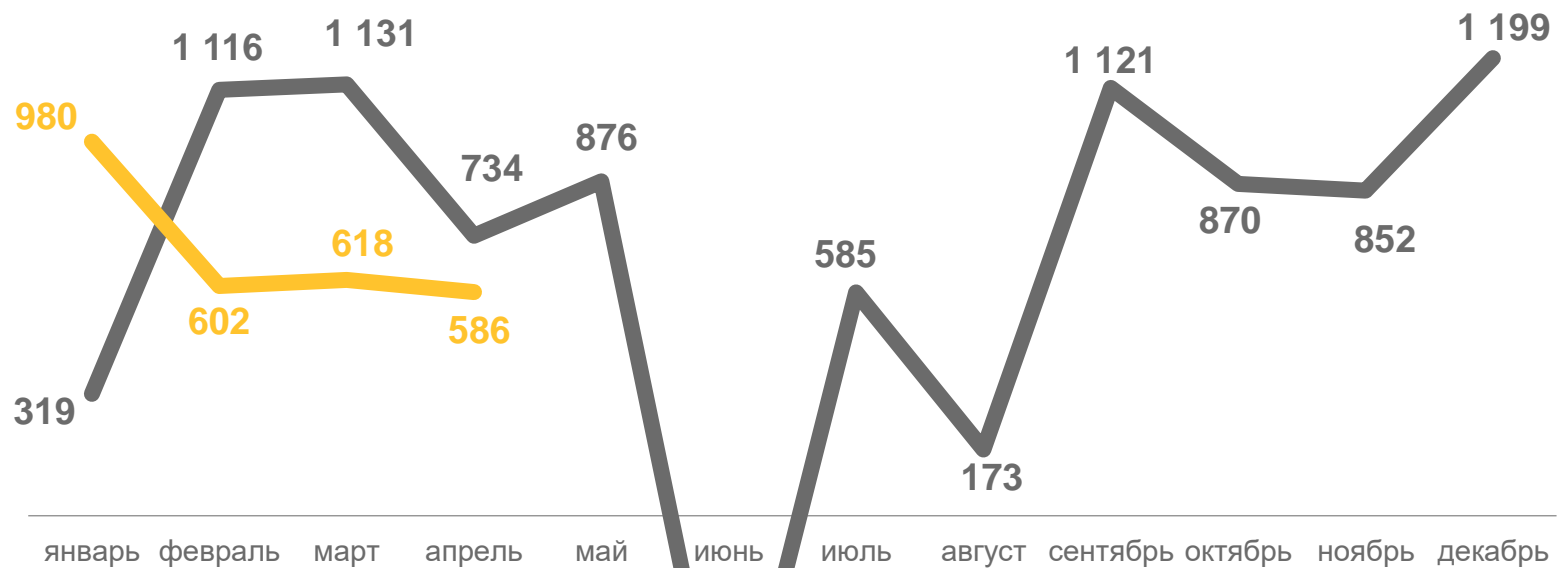
в расчете на 10000
человек населения

30,3‰

Коэффициент миграционного прироста/убыли

-15,6%

Изменение коэффициента к январю – апрелю 2022 года



2023

2022





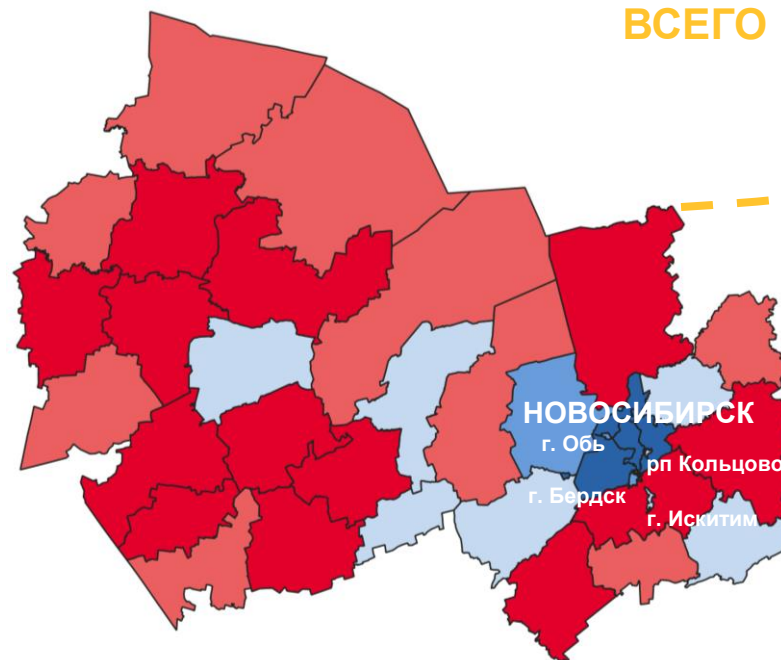
МИГРАЦИОННЫЙ ПРИРОСТ/УБЫЛЬ(-) ГОРОДСКИХ ОКРУГОВ И МУНИЦИПАЛЬНЫХ РАЙОНОВ

Муниципальные районы и городские округа
с наибольшими и наименьшими значениями показателя

ЗА ЯНВАРЬ – АПРЕЛЬ 2023 ГОДА, ЧЕЛОВЕК



ВСЕГО 2 786



- от 501 до 1 818
- от 71 до 500
- от 1 до 70
- от -31 до 0
- от -70 до -30



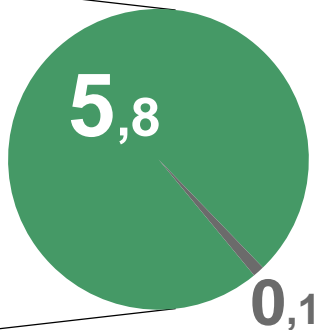
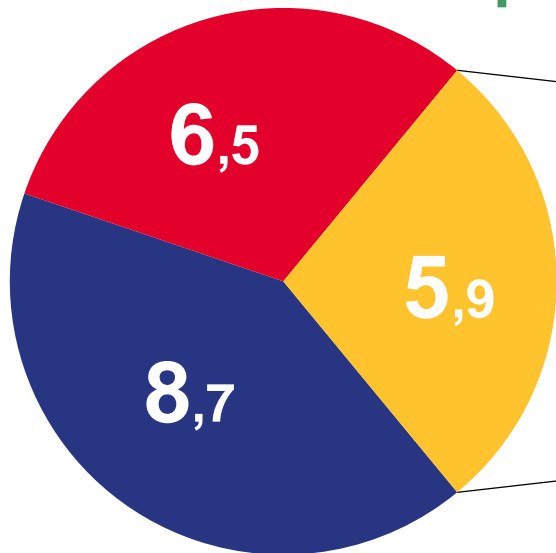
МИГРАЦИОННЫЕ ПОТОКИ ПЕРЕДВИЖЕНИЙ

ЗА ЯНВАРЬ – АПРЕЛЬ 2023 ГОДА

Прибывшие



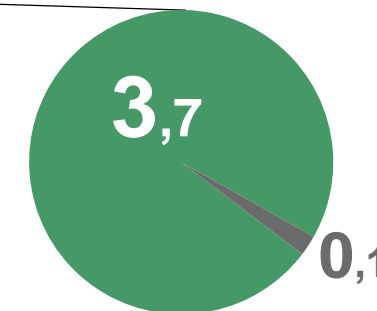
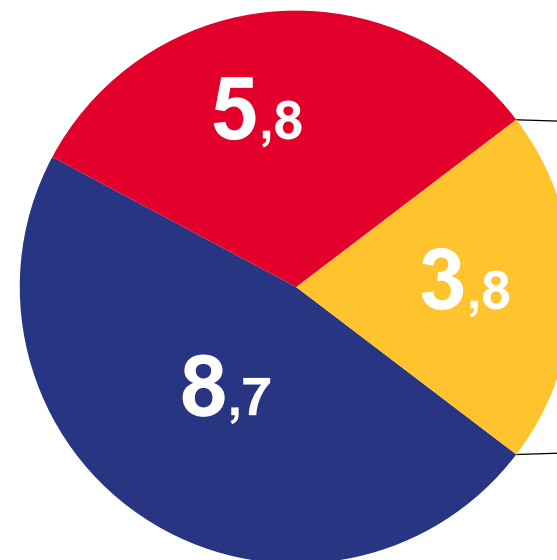
21,1 тыс. человек



Выбывшие



18,3 тыс. человек



- Внутрирегиональная
- Межрегиональная
- Международная
- со странами СНГ
- с другими зарубежными странами



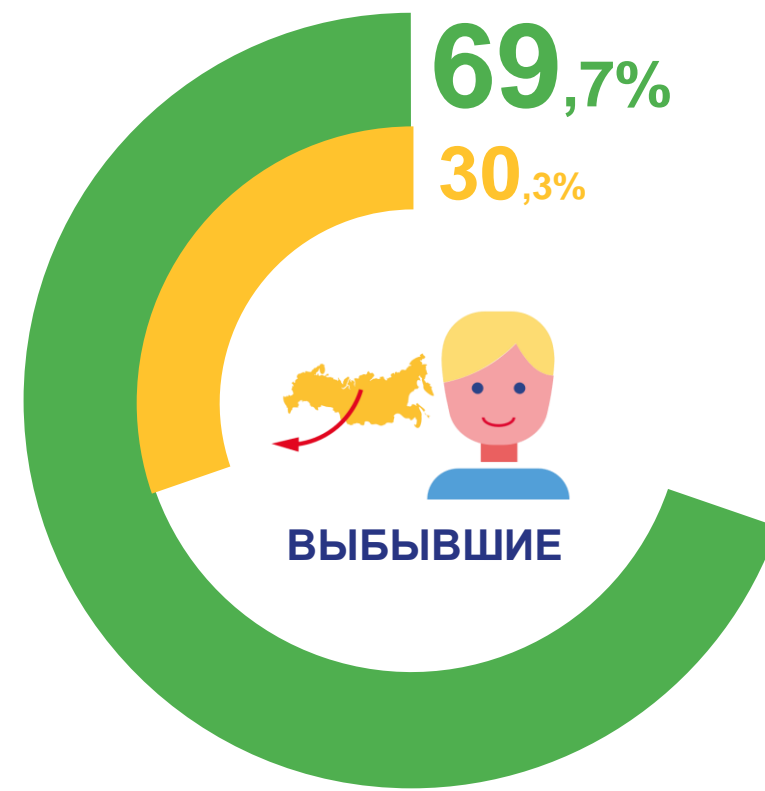


РАСПРЕДЕЛЕНИЕ МИГРАНТОВ ПО ТИПУ МЕСТНОСТИ

ЗА ЯНВАРЬ – АПРЕЛЬ 2023 ГОДА



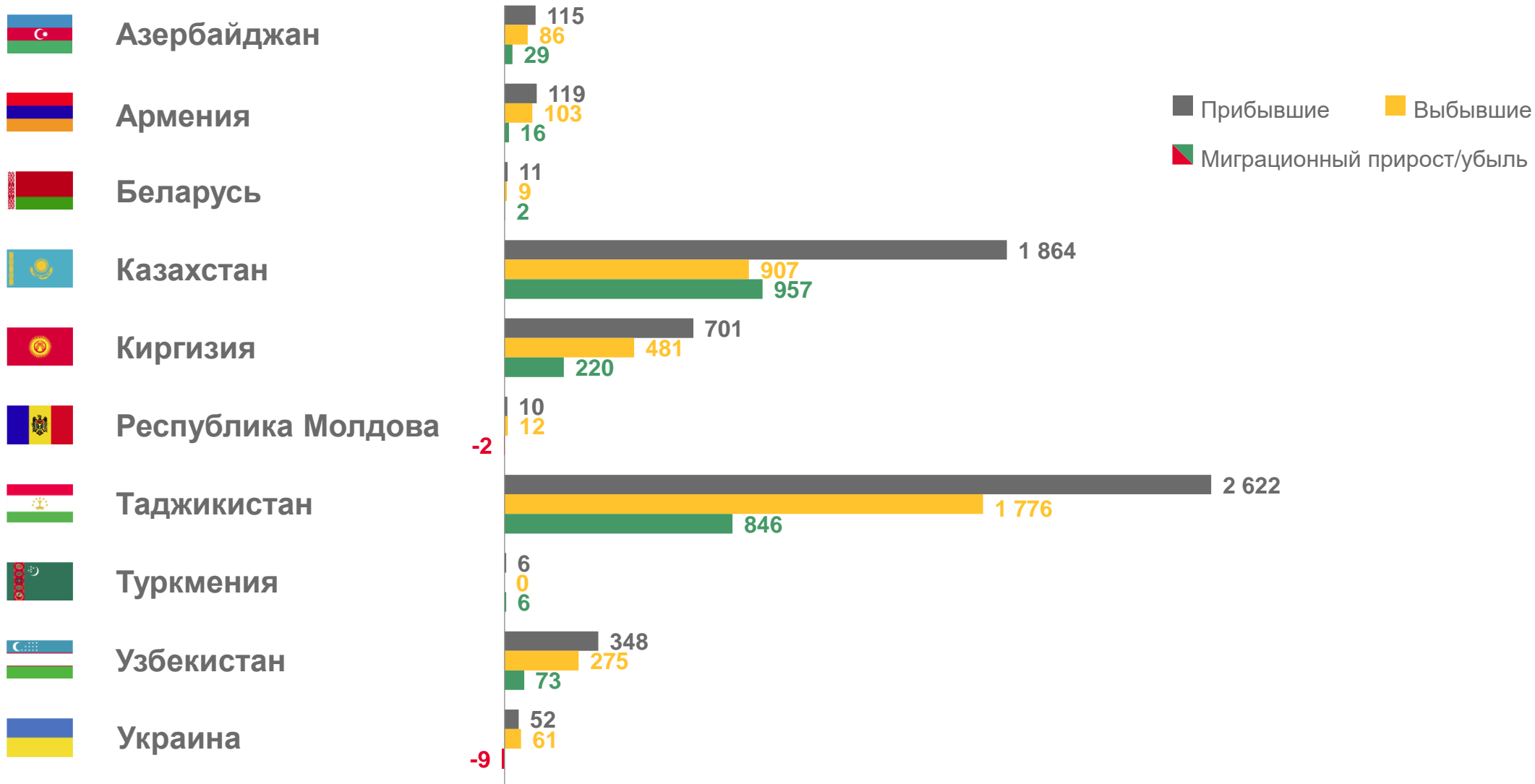
- из городской местности
- из сельской местности





МИГРАЦИОННЫЙ ОБМЕН СО СТРАНАМИ СНГ

ЗА ЯНВАРЬ – АПРЕЛЬ 2023 ГОДА, ЧЕЛОВЕК





МИГРАЦИОННЫЙ ОБМЕН С ДРУГИМИ ЗАРУБЕЖНЫМИ СТРАНАМИ

ЗА ЯНВАРЬ – АПРЕЛЬ 2023 ГОДА, ЧЕЛОВЕК

